

ОТЧЕТ О ФИНАНСОВЫХ РЕЗУЛЬТАТАХ ДЕЯТЕЛЬНОСТИ УЧРЕЖДЕНИЯ

Учреждение

МБОУ "СОШ № 3"

на 1 января 2024 г.

Обособленное подразделение
Учредитель

Администрация муниципального образования город Алексин

Наименование органа, осуществляющего полномочия учредителя

Управление образования администрации муниципального образования город Алексин

Периодичность: годовая

Единица измерения: руб.

Форма по ОКУД

КОДЫ

0503721

Дата

01.01.2024 0:00:00

по ОКПО

55982438

ИНН

7111023870

по ОКТМО

70706000001

по ОКПО

ИНН

7111019680

Глава по БК

904

по ОКЕИ

383

Наименование показателя	Код строки	Код аналитики	Деятельность с целевыми средствами	Деятельность по государственному заданию	Приносящая доход деятельность	Итого
1	2	3	4	5	6	7
Доходы (стр. 030 + стр. 040 + стр. 050 + стр. 060 + стр. 070 + стр. 090 + стр. 100 + стр. 110)	010	100	44 179 547,75	3 918 734,33	12 015,39	48 110 297,47
<i>Доходы от собственности</i>	030	120	-	-	-	-
в том числе:						
<i>Доходы от оказания платных услуг (работ), компенсаций затрат</i>	040	130	-	4 711 265,33	-	4 711 265,33
в том числе:						
<i>Доходы от оказания платных услуг (работ)</i>	040	131	-	4 711 265,33	-	4 711 265,33
<i>Штрафы, пени, неустойки, возмещения ущерба</i>	050	140	-	-	-	-
в том числе:						
<i>Безвозмездные поступления текущего характера</i>	060	150	44 179 547,75	-	12 015,39	44 191 563,14
в том числе:						
<i>Поступления текущего характера бюджетным и автономным учреждениям от сектора государственного управления</i>	060	152	44 179 547,75	-	-	44 179 547,75
<i>Поступления текущего характера от иных резидентов (за исключением сектора государственного управления и организаций государственного сектора)</i>	060	155	-	-	12 015,39	12 015,39
<i>Безвозмездные поступления капитального характера</i>	070	160	-	-	-	-
в том числе:						
<i>Доходы от операций с активами</i>	090	170	-	-855 200,00	-	-855 200,00


Наименование показателя	Код строки	Код аналитик и	Деятельность с целевыми средствами	Деятельность по государственному заданию	Приносящая доход деятельность	Итого
1	2	3	4	5	6	7
в том числе:						
Доходы от выбытия активов	090	172	-	-2 275 135,42	-	-2 275 135,42
Доходы от оценки активов и обязательств	090	176	-	1 419 935,42	-	1 419 935,42
Прочие доходы	100	180	-	-	-	-
в том числе:						
Безвозмездные неденежные поступления в сектор государственного управления	110	190	-	62 669,00	-	62 669,00
в том числе:						
Безвозмездные неденежные поступления текущего характера от сектора государственного управления и организаций государственного сектора	110	191	-	730,00	-	730,00
Безвозмездные неденежные поступления капитального характера от сектора государственного управления и организаций государственного сектора	110	195	-	61 939,00	-	61 939,00
Расходы (стр. 160 + стр. 170 + стр. 190 + стр. 210 + стр. 230 + стр. 240 + стр. 250 + стр. 260 + стр. 270)	150	200	42 551 355,89	7 195 094,61	12 029,18	49 758 479,68
Оплата труда и начисления на выплаты по оплате труда	160	210	37 222 930,90	-	12 015,39	37 234 946,29
в том числе:						
Заработная плата	160	211	28 612 650,27	-	9 228,40	28 621 878,67
Начисления на выплаты по оплате труда	160	213	8 610 280,63	-	2 786,99	8 613 067,62
Оплата работ, услуг	170	220	4 272 724,57	3 945 379,90	-	8 218 104,47
в том числе:						
Услуги связи	170	221	-	35 825,22	-	35 825,22
Коммунальные услуги	170	223	-	2 882 317,59	-	2 882 317,59
Работы, услуги по содержанию имущества	170	225	907 550,12	118 530,70	-	1 026 080,82
Прочие работы, услуги	170	226	3 365 174,45	908 706,39	-	4 273 880,84
Обслуживание долговых обязательств	190	230	-	-	-	-
в том числе:						
Безвозмездные перечисления текущего характера организациям	210	240	-	-	-	-
в том числе:						
Безвозмездные перечисления бюджетам	230	250	-	-	-	-
в том числе:						
Социальное обеспечение	240	260	857 799,14	-	-	857 799,14
в том числе:						
Пособия по социальной помощи населению в денежной форме	240	262	5 182,12	-	-	5 182,12
Социальные пособия и компенсации персоналу в денежной форме	240	266	852 617,02	-	-	852 617,02
Расходы по операциям с активами	250	270	197 901,28	3 192 897,71	13,79	3 390 812,78
в том числе:						
Амортизация	250	271	-	3 069 464,66	-	3 069 464,66
Расходование материальных запасов	250	272	197 901,28	123 433,05	13,79	321 348,12
Безвозмездные перечисления капитального характера организациям	260	280	-	-	-	-
в том числе:						

Наименование показателя	Код строки	Код аналитик и	Деятельность с целевыми средствами	Деятельность по государственному заданию	Приносящая доход деятельность	Итого
1	2	3	4	5	6	7
Прочие расходы	270	290	-	56 817,00	-	56 817,00
в том числе:						
Налоги, пошлины и сборы	270	291	-	56 817,00	-	56 817,00
Чистый операционный результат (стр. 301 - стр. 302); (стр. 310 + стр. 410)	300					
Операционный результат до налогообложения (стр. 010 - стр. 150)	301		1 628 191,86	-3 276 360,28	-13,79	-1 648 182,21
Налог на прибыль	302		1 628 191,86	-3 276 360,28	-13,79	-1 648 182,21
Операции с нефинансовыми активами (стр. 320 + стр. 330 + стр. 350 + стр. 360 + стр. 370 + стр. 380 + стр. 390 + стр. 395 + стр. 400)						
Чистое поступление основных средств	310		12 060,02	890 730,58		902 790,60
в том числе:	320			-576 735,96		-576 735,96
увеличение стоимости основных средств						
уменьшение стоимости основных средств	321	310	2 193 839,70	3 347 928,70		5 541 768,40
Чистое поступление нематериальных активов	322	41X	2 193 839,70	3 924 664,66		6 118 504,36
в том числе:	330					
увеличение стоимости нематериальных активов						
уменьшение стоимости нематериальных активов	331	320				
Чистое поступление произведенных активов	332	42X				
в том числе:	350			1 419 935,42		1 419 935,42
увеличение стоимости произведенных активов						
уменьшение стоимости произведенных активов	351	330		1 419 935,42		1 419 935,42
Чистое поступление материальных запасов	352	43X				
в том числе:	360		9 160,02	36 541,95		45 701,97
увеличение стоимости материальных запасов						
из них:	361	340	207 061,30	159 975,00	13,79	367 050,09
уменьшение стоимости материальных запасов						
из них:	362	440	197 901,28	123 433,05	13,79	321 348,12
Чистое поступление прав пользования	370			7 790,00		7 790,00
в том числе:						
увеличение стоимости прав пользования						
уменьшение стоимости прав пользования	371	35X		7 790,00		7 790,00
Чистое поступление биологических активов	372	45X				
в том числе:	380					
увеличение стоимости биологических активов						
уменьшение стоимости биологических активов	381	360				
Чистое изменение затрат на изготовление готовой продукции (работ, услуг)	382	46X				
	390					

Наименование показателя	Код строки	Код аналитик и	Деятельность с целевыми средствами	Деятельность по государственному заданию	Приносящая доход деятельность	Итого
1	2	3	4	5	6	7
в том числе:						
увеличение затрат	391	x				
уменьшение затрат	392	x		6 686 108,49	12 029,18	6 698 137,67
<i>Чистое изменение затрат на биотрансформацию</i>	395			6 686 108,49	12 029,18	6 698 137,67
в том числе:						
увеличение затрат	396	x				
уменьшение затрат	397	x				
<i>Чистое изменение расходов будущих периодов</i>	400	x	2 900,00	3 199,17		6 099,17
Операции с финансовыми активами и обязательствами (стр. 420 - стр. 510)	410		1 616 131,84	-4 167 090,86	-13,79	-2 550 972,81
Операции с финансовыми активами (стр. 430 + стр. 440 + стр. 450 + стр. 460 + стр. 470 + стр. 480)	420		25 890 740,03	312 319,05	-3 671,99	26 199 387,09
<i>Чистое поступление денежных средств и их эквивалентов</i>	430		20 156,72		-3 671,99	16 484,73
в том числе:						
поступление денежных средств и их эквивалентов	431	510	44 373 516,35	4 711 265,33	36 141,96	49 120 923,64
выбытие денежных средств и их эквивалентов	432	610	44 353 359,63	4 711 265,33	39 813,95	49 104 438,91
<i>Чистое поступление ценных бумаг, кроме акций</i>	440					
в том числе:						
увеличение стоимости ценных бумаг, кроме акций и иных финансовых инструментов	441	520				
уменьшение стоимости ценных бумаг, кроме акций и иных финансовых инструментов	442	620				
<i>Чистое поступление акций и иных финансовых инструментов</i>	450					
в том числе:						
увеличение стоимости акций и иных финансовых инструментов	451	530				
уменьшение стоимости акций и иных финансовых инструментов	452	630				
<i>Чистое предоставление займов (ссуд)</i>	460					
в том числе:						
увеличение задолженности по предоставленным займам (ссудам)	461	540				
уменьшение задолженности по предоставленным займам (ссудам)	462	640				
<i>Чистое поступление иных финансовых активов</i>	470					
в том числе:						
увеличение стоимости иных финансовых активов	471	550				
уменьшение стоимости иных финансовых активов	472	650				
<i>Чистое увеличение дебиторской задолженности</i>	480		25 870 583,31	312 319,05		26 182 902,36
в том числе:						
увеличение дебиторской задолженности	481	560	76 309 766,22	8 594 172,47	20 071,37	84 924 010,06
уменьшение дебиторской задолженности	482	660	50 439 182,91	8 281 853,42	20 071,37	58 741 107,70

Наименование показателя	Код строки	Код аналитик и	Деятельность с целевыми средствами	Деятельность по государственному заданию	Приносящая доход деятельность	Итого
1	2	3	4	5	6	7
Операции с обязательствами (стр. 520 + стр. 530 + стр. 540 + стр. 550 + стр. 560)						
<i>Чистое увеличение задолженности по внутренним привлеченным заимствованиям</i>	510		24 274 608,19	4 479 409,91	-3 658,20	28 750 359,90
в том числе:	520					
увеличение задолженности по внутренним привлеченным заимствованиям	521	710				
уменьшение задолженности по внутренним привлеченным заимствованиям	522	810				
<i>Чистое увеличение задолженности по внешним привлеченным заимствованиям</i>	530					
в том числе:						
увеличение задолженности по внешним привлеченным заимствованиям	531	720				
уменьшение задолженности по внешним привлеченным заимствованиям	532	820				
<i>Чистое увеличение прочей кредиторской задолженности</i>	540		-2 178 222,25	2 068 209,91	-3 658,20	-113 670,54
в том числе:						
увеличение прочей кредиторской задолженности	541	730	60 462 395,37	6 660 037,77	17 183,92	67 139 617,06
уменьшение прочей кредиторской задолженности	542	830	62 640 617,62	4 591 827,86	20 842,12	67 253 287,60
<i>Чистое изменение доходов будущих периодов</i>	550	x	25 847 736,40	2 411 200,00		28 258 936,40
<i>Чистое изменение резервов предстоящих расходов</i>	560	x	605 094,04			605 094,04


Руководитель


(подпись)

Л.И. ЗАБРОДНЯЯ

(расшифровка подписи)

Главный бухгалтер


(подпись)

О.И. КРИВОВА

(расшифровка подписи)

Централизованная бухгалтерия

МКУ "ЦОДСО", ОГРН 1137154031277, ИНН 7111505433, КПП 711101001, 301371, Тульская обл, Алексинский р-н, Алексин г, Пионерская ул, дом № 8

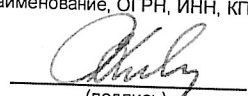
(наименование, ОГРН, ИНН, КПП, местонахождение)

Руководитель

(уполномоченное лицо)

ДИРЕКТОР МКУ "ЦОДСО"

(должность)


(подпись)

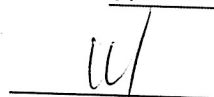
Т.С. ЗАРУБИНА

(расшифровка подписи)

Исполнитель

Главный бухгалтер

(должность)


(подпись)

О.И. Кривова

(расшифровка подписи)

84875320353, olga.krivova@tularegion.org

(телефон, e-mail)